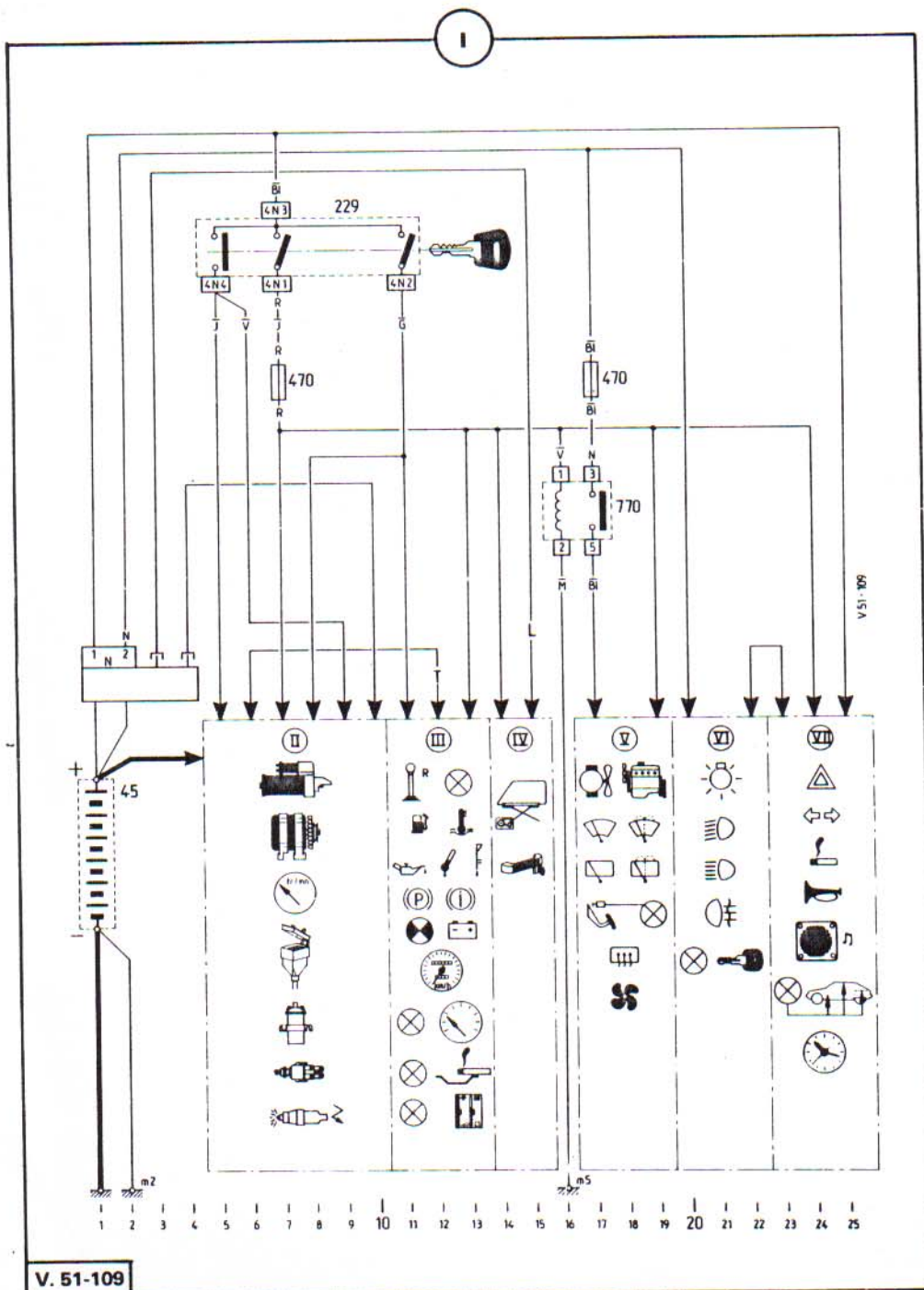


VISA GTI

SCHALTPLÄNE

STROMVERSORGUNGSSCHEMA



## KENNZEICHNUNG DER TEILE

**Zeichenerklärung:**

- → Lage des Teile im Einbauschema.
- X → Nummer des entsprechenden Versorgungs- oder Funktionsschemas.
- → Lage des Teils im Versorgungs- oder Funktionsschema.

Nr.	Bezeichnung	■	X	●	Nr.	Bezeichnung	■	X	●
1	Zigarettenanzünder	j	VII	10	476	Linkes Abblendlicht	a	VI	4
5	Zündverteiler	d	II	9 - 13	477	Rechtes Abblendlicht	a	VI	5
10	Drehstromgenerator	b	II	2 - 6	478	Linkes Fernlicht	a	VI	2
45	Batterie	b	I	1	479	Rechtes Fernlicht	a	VI	3
46	Tachometergehäuse mit Kontrollleuchten	i	II	7 - 8	480	Blinkerleuchte vorne links	a	VII	3
46	- dito -	i	III	4/21	481	Blinkerleuchte vorne rechts	a	VII	9
46	- dito -	i	VI	11/13	482	Blinkerleuchte hinten links	a	VII	6
46	- dito -	i	VII	4 - 5	483	Blinkerleuchte hinten rechts	a	VII	7
50	Zündspule	c	II	9 - 10	502	Lautsprecher hinten links	l	VII	15
75	Steuergerät der Zündung (Zündmodul)	d	II	9 - 11	503	Lautsprecher hinten rechts	l	VII	15
85	Steuergerät für Ölstandsanzeige	g	III	3 - 5	511	Schalter für Nebelschlußleuchten	h	VI	13 - 16
114	Zündkerzen	d	II	11 - 12	520	Fensterheberschalter vorne links	i	IV	1 - 3
130	OT-Geber	e	II	19 - 20	521	Fensterheberschalter vorne rechts	j	IV	4 - 6
140	Geschwindigkeitsgeber	e	III	14 - 21	532	Schalter für heizbare Heckscheibe	j	V	13 - 14
142	Steuergerät der Einspritzanlage	j	II	9	550	Schalter für Heckscheibenwascher	h	V	21
145	Blinkerrelais	g	VII	13	551	Heckscheibenwischer-Intervallschalter	h	V	20
170	Kontaktschalter für Kofferraumleuchte	l	VII	8 - 10	558	Luftgebläseschalter Kalt- u. Warmluft	j	V	15 - 16
175	Kontaktschalter für zentrale Türverriegelung	k	IV	1	570	Schalter für Warnblinkanlage	h	VII	2 - 7
180	Kontaktschalter für Rückfahrlicht	c	III	11	576	Einspritzventile	c	II	17 - 20
185	Kontaktschalter für Bremslicht	f	V	9	580	Tankrheostat	k	III	12 - 13
190	Kontaktschalter für Handbrems-Kontrollleuchte	h	III	14 - 15	600	Frontscheibenwischemotor	g	V	5 - 10
192	Drosselklappenschalter	b	II	5 - 11	601	Heckscheibenwischemotor	l	V	17 - 19
229	Zündschloß	h	I	16	615	Fensterhebermotor vorne links	j	IV	1 - 3
230	Türkontaktschalter vorne links	g	VII	17	616	Fensterhebermotor vorne rechts	j	IV	4 - 6
231	Türkontaktschalter vorne rechts	h	VII	8	626	Türverriegelungsmotor vorne rechts	k	IV	12
236	Kontaktschalter für Bremsflüssigkeitsstand	e	III	22	627	Türverriegelungsmotor hinten links	l	IV	14
260	Schalthebel für Beleuchtung, Blinkerleuchten und Signalhorn	j	VI	12	628	Türverriegelungsmotor hinten rechts	k	IV	16
263	Scheibenwischer-/ wascherschalthebel	j	V	11	635	Kühlventilator	a	V	1
280	Zusatzluftschieber	c	II	17 - 19	640	Zeituhr	i	VII	1 - 3
285	Kondensator der Zündspule	c	II	19 - 20	650	Öldruckschalter	b	III	6
295	Signalhornkompressor	c	VII	18	670	Linker Scheinwerfer	a		
300	Anlasser	b	II	13	671	Rechter Scheinwerfer	a		
302	Luftmengenmesser	c	II	10	675	Bremsbelagab- } vorne links	d	III	9 - 10
355	Beleuchtung der Heizungsbedienelemente	i	III	22	676	nutzungskontakt } vorne rechts	e	III	11 - 12
365	Aschenbecherbeleuchtung	j	III	12	680	Frontscheibenwascherpumpe	e	V	3
370	Kofferraumbeleuchtung	k	VII	11	681	Heckscheibenwascherpumpe	l	V	21
390	Zündschloßbeleuchtung	i	VI	14 - 15	683	Kraftstoffpumpe	k	II	16
396	Leselampe auf Beifahrerseite	i	VII	9	690	Zentrale Deckenleuchte	k	VII	16 - 17
440	Standlicht vorne links	a	VI	9	720	Diagnosestecker	d	II	12 - 13
441	Standlicht vorne rechts	a	VI	10	721	Radioanschluß	j	VII	13 - 15
442	Standlicht hinten links	l	VI	7	731	Relais der Einspritzanlage	b	II	15 - 24
443	Standlicht hinten rechts	l	VI	8	737	Relais für Abblendlicht	b	VI	1 - 2
445	Linke Heckleuchteneinheit	l			743	Relais für Signalhornkompressor	b	VII	11 - 12
446	Rechte Heckleuchteneinheit	l			761	Fensterheberrelais vorne	g	IV	1 - 2
457	Linkes Bremslicht	l	V	11	765	Relais für Frontscheibenwischer	g	V	7 - 9
458	Rechtes Bremslicht	l	V	12	766	Relais für Heckscheibenwischer	i	V	18 - 20
460	Linke Nebelschlußleuchte	l	VI	15	770	Relais für Nebenverbraucher	g	I	16 - 17
461	Rechte Nebelschlußleuchte	l	VI	16	788	Widerstand für 2. Kühlventilatorstufe	a	V	2
462	Linke Rückfahrleuchte	l	III	1	795	Rheostat für Instrumentenbeleuchtung	g	III	21
463	Rechte Rückfahrleuchte	l	III	2	835	Ölstandssonde	e	III	3 - 4
470	Sicherungen	e	I	7/17	840	Kühlwassertemperatursonde	f	III	18
470	- dito -	e	III	3	841	Kühlwassertemperatursonde (Einspritzanlage)	d	II	16
470	- dito -	e	IV	2	842	Öldrucksonde	b	III	15
470	- dito -	e	VI	7/13	843	Öltemperatursonde	f	III	16
470	- dito -	e	VII	10	850	Thermokontakt - Ventilator am Kühler	a	V	1 - 2
					855	Kühlwasserthermoschalter	f	III	7
					935	Luftgebläse Kalt- und Warmluft	g	V	15 - 16
					945	Heizbare Heckscheibe	l	V	14

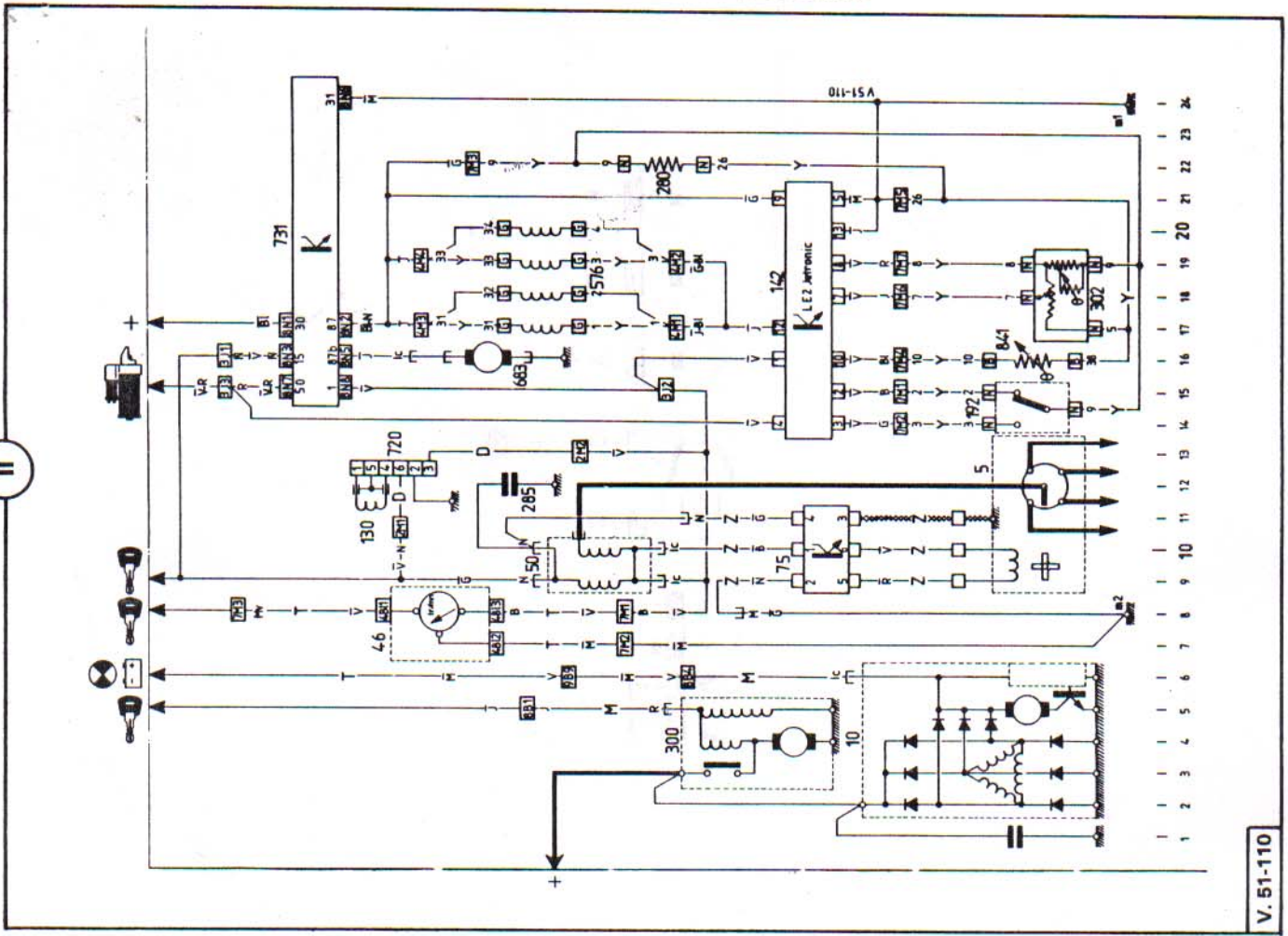
## KENNZEICHNUNG DER KABELBÜNDEL

A	Vorderes Kabelbündel (auf den Versorgungs- und Funktionsschemata ohne Markierung)	M	Motor
C	Tür vorne links	N	Tür hinten
D	Diagnose	P	Deckenleuchte/ Tankgeber
E	Kofferraumleuchte Verbindung Kabelbündel S	R	Hinteres Kabelbündel
F	Von linker zur rechten Heckleuchteneinheit	S	Heizbare Heckscheibe/Kofferraumleuchte (Heckklappe)
G	Heckscheibenwascher	T	Instrumententafel
H	Heckscheibenwischer (Heckklappe)	U	Bremsbelagabnutzungskontakt
J	Tankgeber/ Deckenleuchte Verbindung P	V	Heckscheibenwischer
K	Tür vorne rechts	Y	Einspritzanlage
L	Fensterheber, Verriegelung	Z	Zündanlage



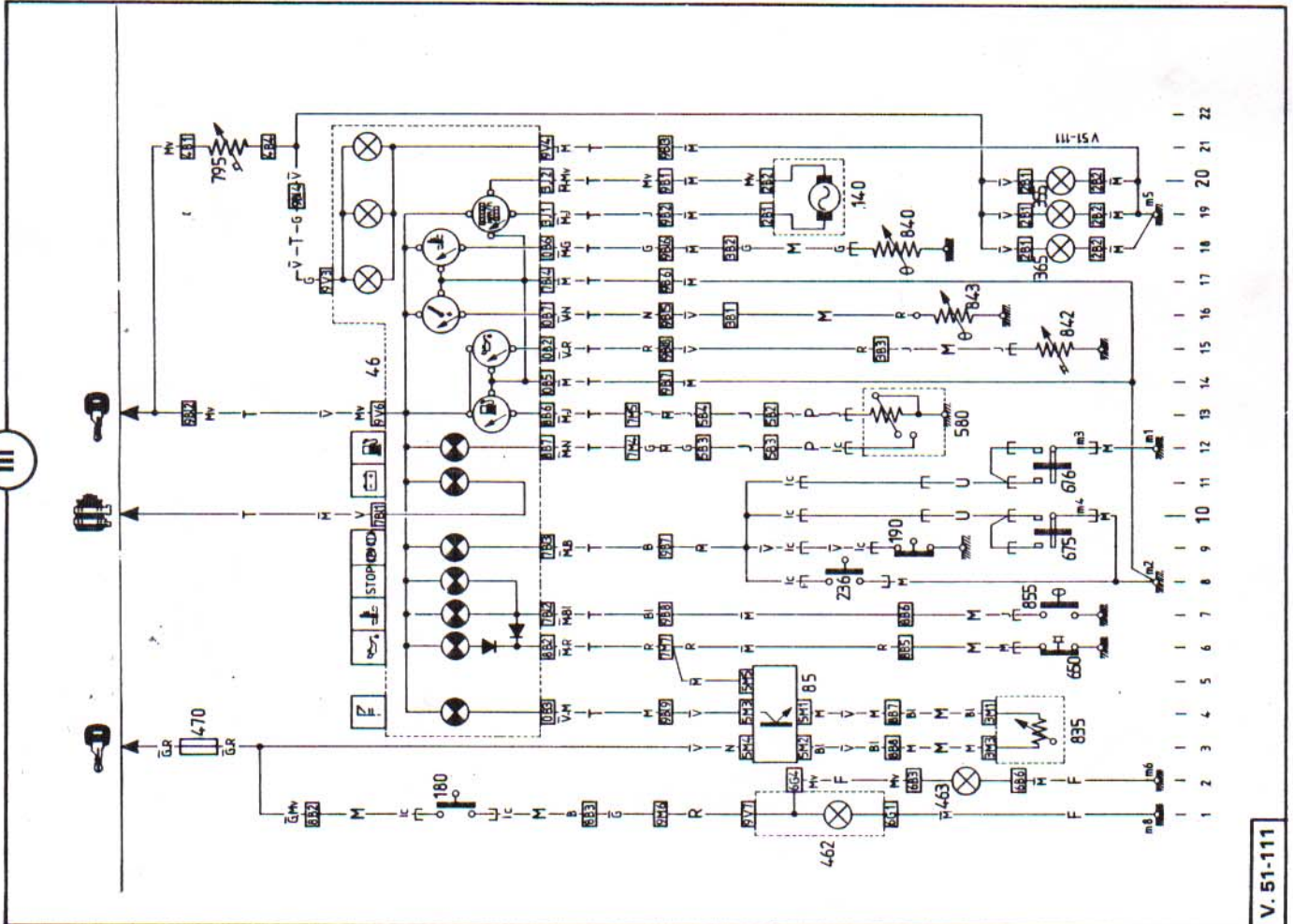
# STROMLAUFPLÄNE

II

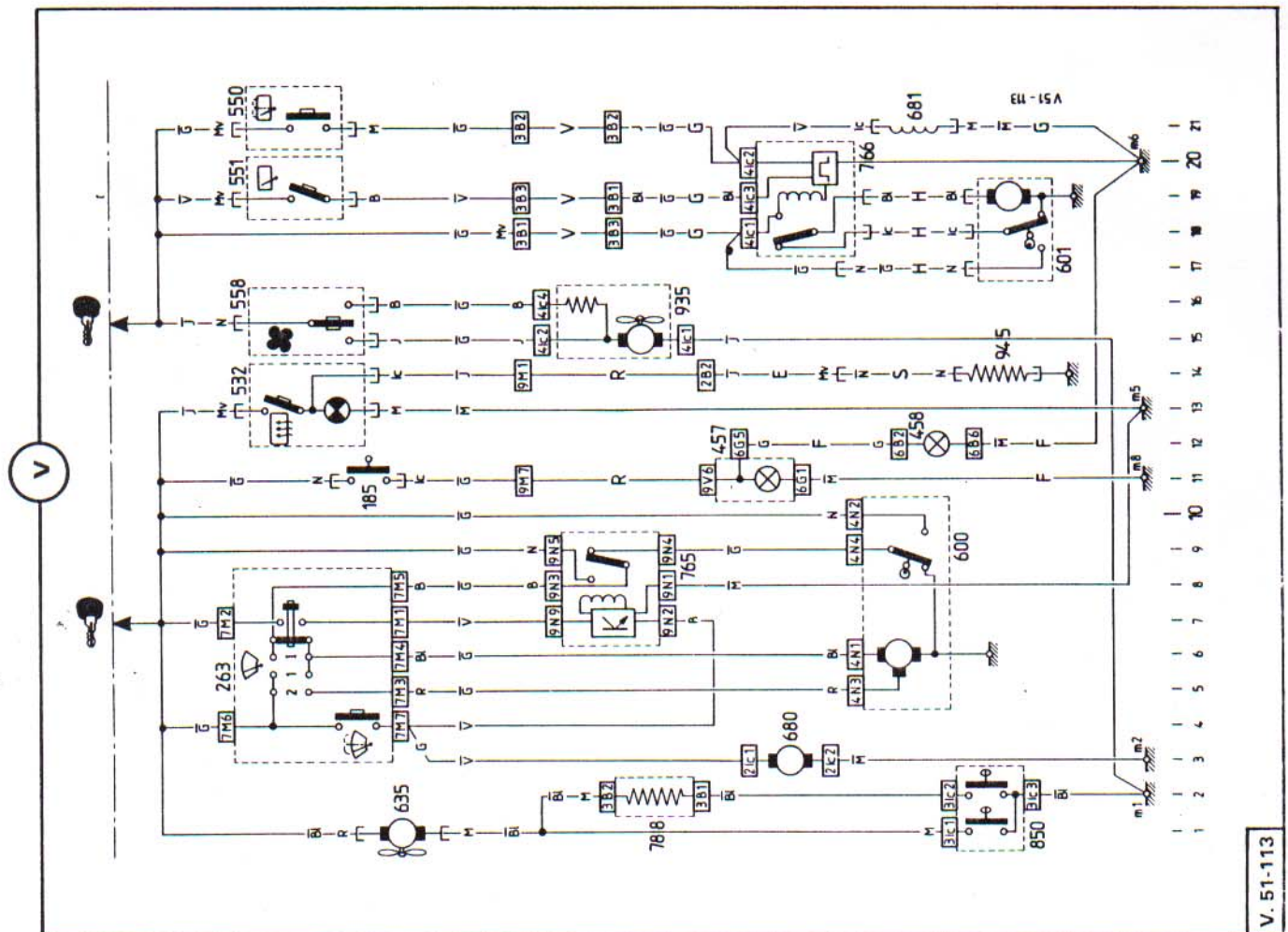
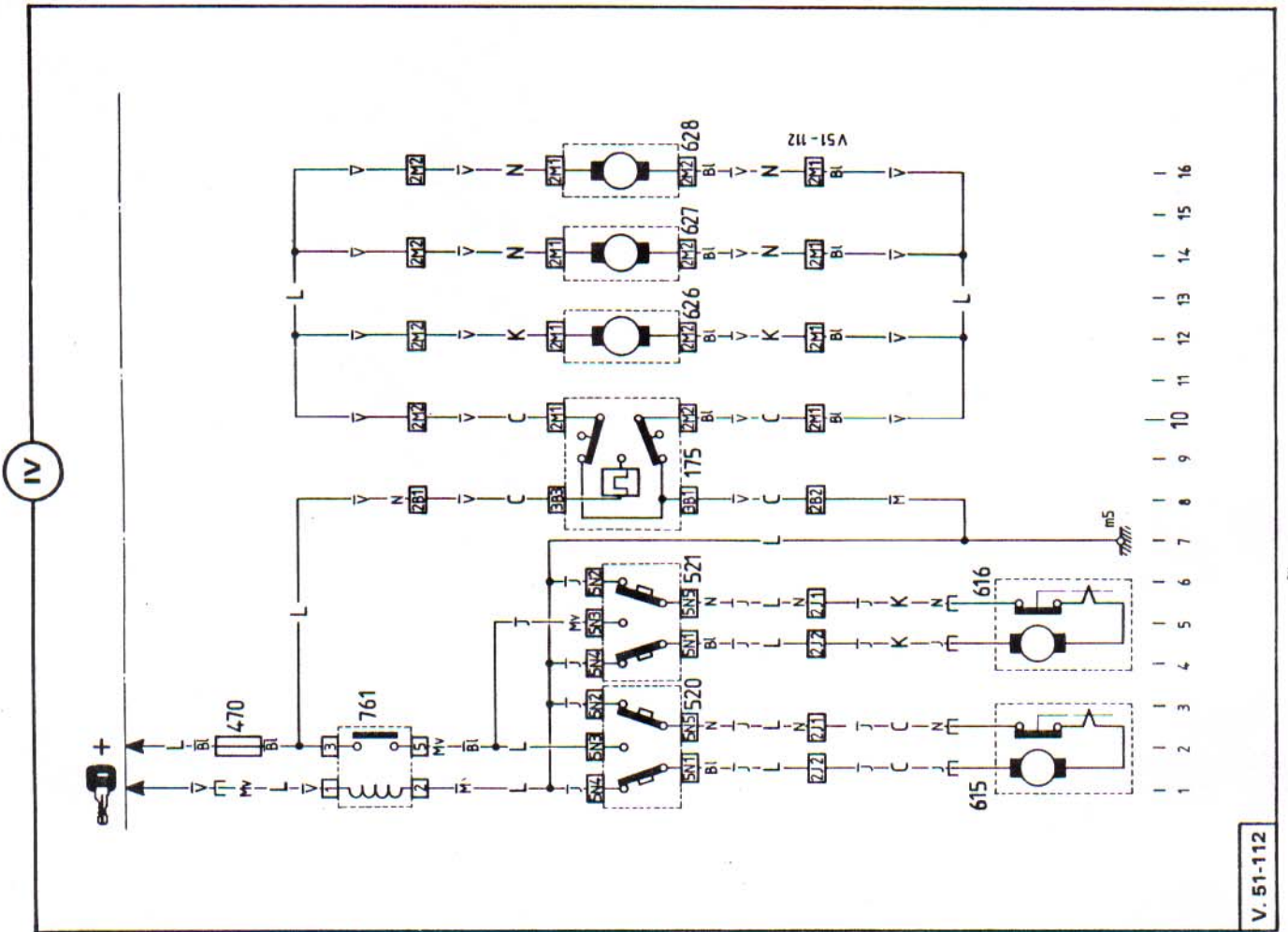


V. 51-110

III

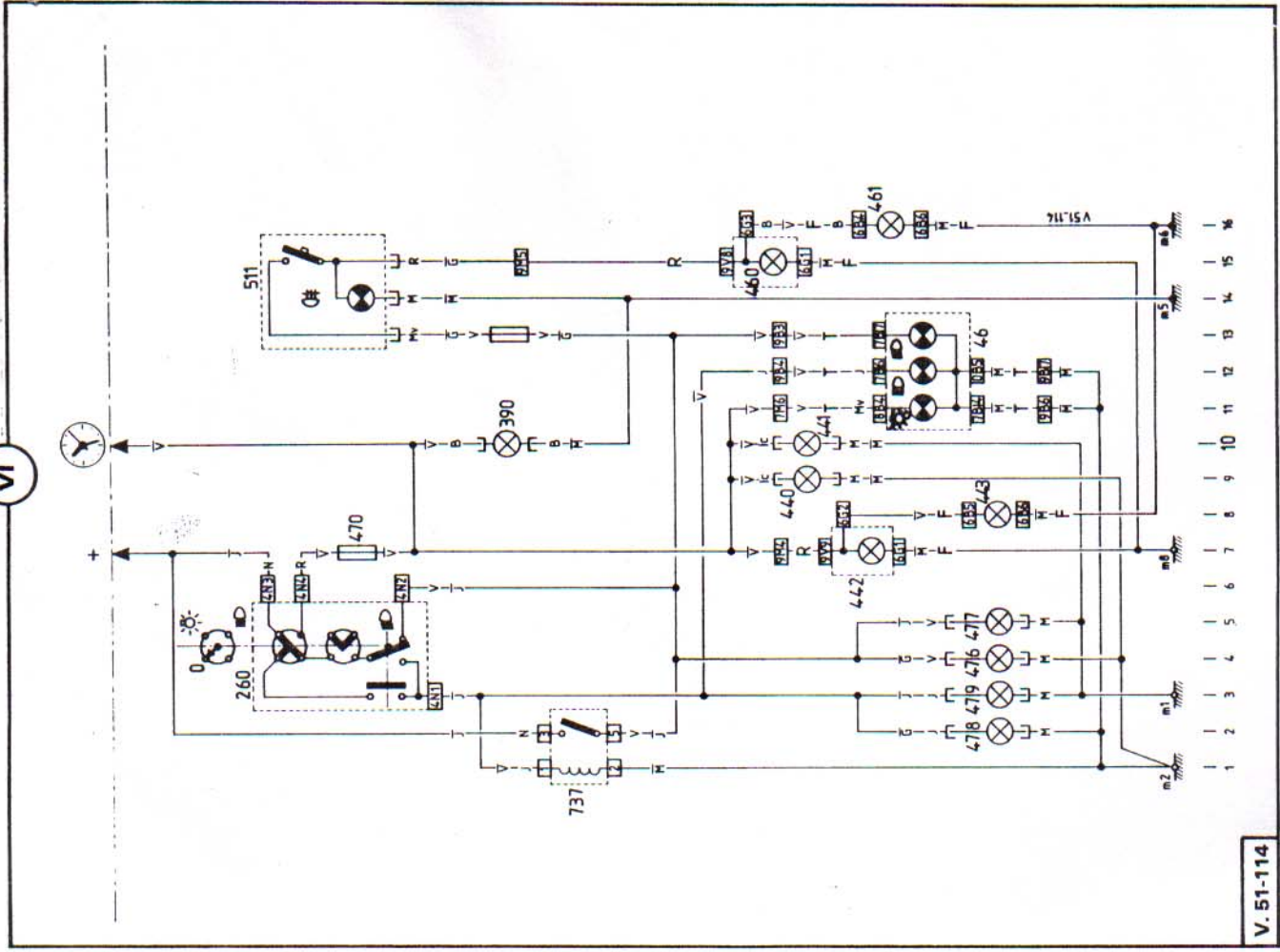


V. 51-111



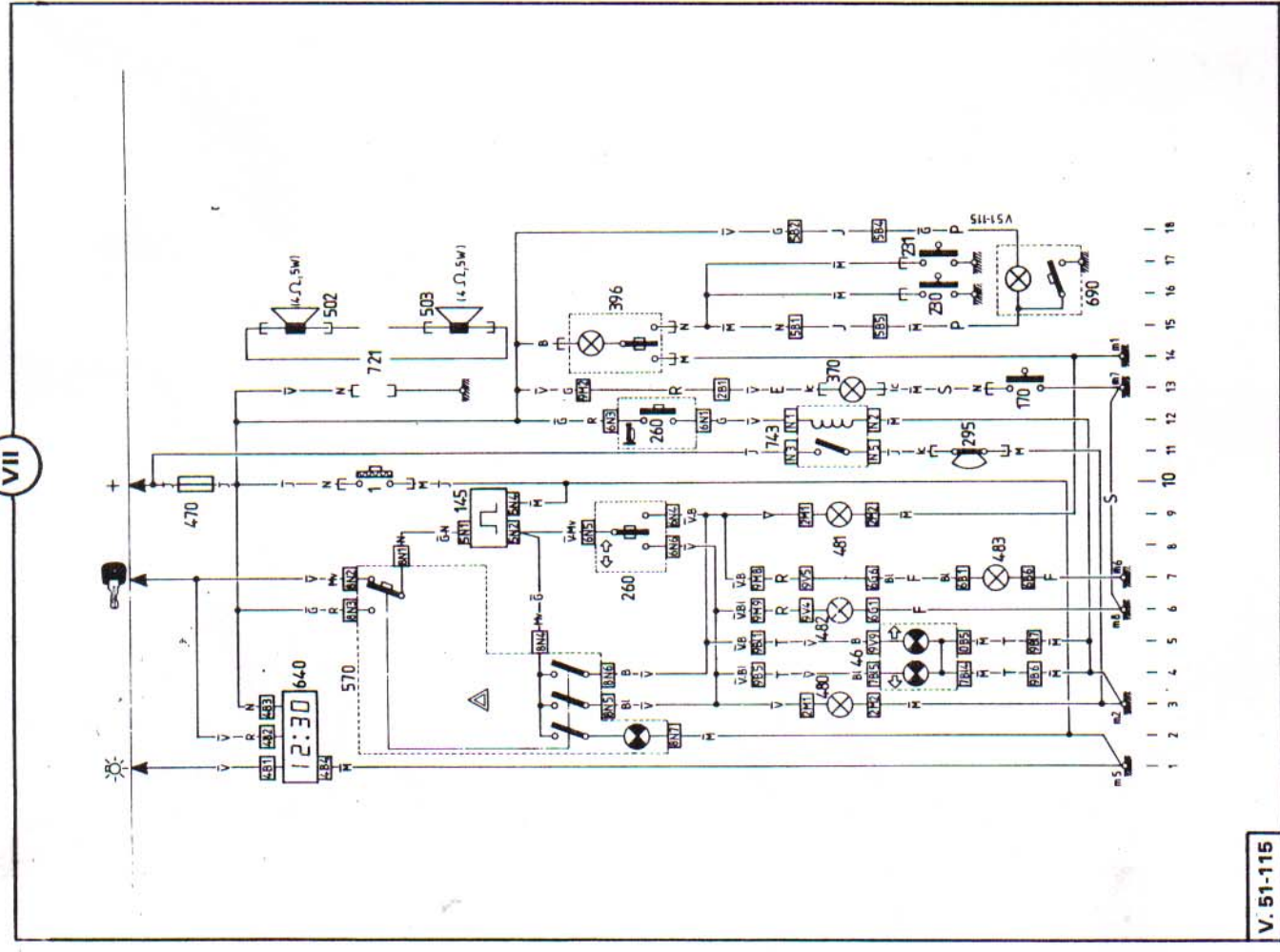
# STROMLAUFPLÄNE

VI



V. 51-114

VII



V. 51-115